

Si vous êtes témoin d'un événement, voici les numéros d'urgence à connaître :

<b>112</b>	N° Urgence européen
<b>15</b>	SAMU
<b>18</b>	SDIS (pompiers)
<b>17</b>	Police ou Gendarmerie

<b>Mairie</b>	
Téléphone	05 62 40 20 08
La Maire	06 64 21 13 20
Fax	
Mail	mairie.azet@orange.fr
Horaires d'ouverture	Mardi, jeudi et vendredi de 9 à 12h. et de 14 à 16h.

#### Sites internet utiles :

Services de l'Etat dans les Hautes-Pyrénées  
<http://www.hautes-pyrenees.gouv.fr>

Pour en savoir plus sur les risques majeurs  
<http://www.c-prim.org>

Pour en savoir plus sur les risques du Département  
<http://www.hautes-pyrenees.gouv.fr/risques-majeurs-r921.html>

**Pour plus de renseignements sur notre village :**

**[www.mairie-azet.com](http://www.mairie-azet.com)**

#### L'alerte sur la commune :

En cas d'incident majeur, l'alerte est donnée par:  
✓ les cloches de l'église pour la municipalité,  
✓ en porte à porte ou téléphone  
✓ sur le site internet : [www.mairie-azet.com](http://www.mairie-azet.com)

#### Information acquéreurs et locataires

La loi du 30-07-03 du code de l'environnement, dans son article L125-5, oblige à informer l'acheteur ou le locataire de tout bien immobilier (bâti ou non bâti) situé en zone sismique et/ou appartenant à un Plan de Prévention des Risques prescrit ou approuvé. Pour plus de renseignements, contacter la mairie ou se connecter sur le site : [www.hautes-pyrenees.gouv.fr](http://www.hautes-pyrenees.gouv.fr), Rubrique Sécurité-Protection / Sécurité civile

La commune est principalement exposée aux risques majeurs suivants: tempête, mouvements de terrain  
D'autres risques majeurs peuvent aussi menacer le village : tornade, neige, pluies extrêmes, sismique...

#### Pendant une situation d'urgence

**Respectez l'ordre d'évacuation ou l'ordre de confinement**

L'ordre d'évacuation est **donné par les autorités** uniquement lorsqu'elles ont des raisons de croire que vous êtes en danger. Restez où vous êtes jusqu'à ce que l'on vous donne l'ordre d'évacuer les lieux ou que la sécurité soit assurée.

Si vous recevez l'ordre d'évacuer les lieux, **apportez avec vous votre kit d'urgence, les médicaments** dont vous avez besoin, vos **ordonnances, les papiers d'identité** de chacun des membres de la famille, **des copies des papiers essentiels** de la famille et un **téléphone portable**.

**Verrouillez les portes** de votre domicile et **utilisez les voies de secours** préconisées par les autorités ou suivez les itinéraires d'évacuation que vous avez préalablement repérés.

Si les responsables locaux vous conseillent de vous abriter sur place, vous devez **demeurer à l'intérieur** de votre domicile ou de votre lieu de travail, et vous protéger à cet endroit.

#### Alerte météorologique

<https://vigilance.meteofrance.fr/>

Carte actualisée à 6H00 et 16H00.

- ▶ ALERTE JAUNE : soyez attentif
- ▶ ALERTE ORANGE : soyez très vigilant
- ▶ ALERTE ROUGE : vigilance absolue
- ▶ Pas de vigilance particulière

**Édition 2021**

**DOCUMENT  
À CONSERVER**

## Commune d'AZET

### DICRIM

Document d'Information Communal  
sur les **RI**sques Majeurs

\*\*\*\*



*Le présent document est destiné à informer les administré-e-s sur les consignes de sécurité à adopter pour faire face aux risques majeurs identifiés sur notre commune. Quelques informations pratiques vous sont aussi délivrées.*

*Je vous demande de consulter attentivement cette plaquette et de la conserver précieusement.*










*En complément de ce travail d'information, la commune a élaboré un Plan Communal de Sauvegarde (PCS) ayant pour objectif l'organisation des moyens communaux pour gérer les risques identifiés.*

*Je tiens à votre disposition les différents documents d'information sur les risques recensés. Espérant ne jamais avoir à appliquer ces précautions de sécurité, je vous en souhaite une bonne lecture.*










*La maire, Maryse Puyau*

# LES BONS RÉFLEXES FACE AUX RISQUES MAJEURS

En cas de catastrophe naturelle ou technologique, dès que le citoyen est prévenu, il doit respecter des consignes générales suivantes :

D A N S  T O U S  L E S  C A S	AVANT	PENDANT	APRES		
	<p><b>Prévoir :</b></p> <ul style="list-style-type: none"> <li>- une radio portable équipée de piles</li> <li>- une lampe de poche (piles à vérifier)</li> <li>- une réserve d'eau potable</li> <li>- lors d'une pré-alerte pour une éventuelle évacuation, un sac contenant les affaires de 1ère nécessité (médicaments urgents, papiers d'identité et importants, vêtements chauds, un peu d'argent)</li> <li>- S'informer en mairie des mesures de sauvegarde prévues par le Plan Communal de Sauvegarde</li> </ul>	<p>- <b>se conformer immédiatement aux consignes reçues</b> : évacuer ou se confiner en fonction de la nature du risque (cf consignes ci contre)</p> <table border="1"> <tr> <td> <p><b>Écouter la radio</b> France-Info et radios locales</p>  <p>locales Pour information sur l'évolution de la situation</p> </td> <td> <p><b>Ne pas aller chercher les enfants à l'école</b></p>  <p>Les enfants sont pris en charge par leurs enseignants</p> </td> <td> <p><b>Ne pas téléphoner</b> sauf cas de nécessité vitale</p>  <p>Pour libérer les lignes pour les secours</p> </td> </tr> </table>	<p><b>Écouter la radio</b> France-Info et radios locales</p>  <p>locales Pour information sur l'évolution de la situation</p>	<p><b>Ne pas aller chercher les enfants à l'école</b></p>  <p>Les enfants sont pris en charge par leurs enseignants</p>	<p><b>Ne pas téléphoner</b> sauf cas de nécessité vitale</p>  <p>Pour libérer les lignes pour les secours</p>
<p><b>Écouter la radio</b> France-Info et radios locales</p>  <p>locales Pour information sur l'évolution de la situation</p>	<p><b>Ne pas aller chercher les enfants à l'école</b></p>  <p>Les enfants sont pris en charge par leurs enseignants</p>	<p><b>Ne pas téléphoner</b> sauf cas de nécessité vitale</p>  <p>Pour libérer les lignes pour les secours</p>			

CONSIGNES SPECIFIQUES
<p><b>Évacuation :</b></p> <ul style="list-style-type: none"> <li>- Couper les réseaux (gaz, électricité, eau)</li> <li>- Sortir du logement avec un sac contenant les affaires de 1ère nécessité</li> <li>- Se rendre au point de regroupement défini par les autorités ou annoncé lors de la consigne d'évacuation et se conformer aux consignes reçues</li> </ul> <p><b>Confinement :</b></p> <ul style="list-style-type: none"> <li>- Se mettre à l'abri dans le bâtiment le plus proche</li> <li>- Fermer portes et fenêtres, les calfeutrer</li> <li>- Arrêter les systèmes de ventilation et de climatisation</li> <li>- Bouchez tous les systèmes avec prise d'air extérieure avec des chiffons ou des linges humides</li> <li>- Dans tous les cas, se conformer aux consignes reçues</li> </ul>

 <p><b>Inondations - Crues</b></p> <ul style="list-style-type: none"> <li>- Ne pas s'engager sur une route inondée</li> <li>- Respecter les déviations mises en place</li> <li>- Fermer les ouvertures</li> <li>- Couper le gaz et l'électricité</li> <li>- Évacuer sur préconisation des autorités ou des secours</li> <li>- Se réfugier sur un point haut (étage, colline...)</li> </ul>	 <p><b>Rupture de barrage</b></p> <ul style="list-style-type: none"> <li>- Respecter les consignes données (évacuation ou non, itinéraires à emprunter)</li> <li>- Ne pas prendre l'ascenseur (coupure de courant)</li> <li>- Ne pas revenir sur ses pas</li> <li>- S'éloigner des ponts et torrents</li> </ul>	 <p><b>Tempêtes – Vent violent</b></p> <ul style="list-style-type: none"> <li>- Limiter les déplacements ; dans la mesure du possible, rester chez soi</li> <li>- Ne pas se promener en forêt, ne pas s'abriter sous un arbre</li> <li>- Ne pas toucher les fils électriques tombés au sol</li> <li>- Ne pas intervenir sur une toiture</li> <li>- Pour les orages, ne pas utiliser d'appareils électriques et de téléphone</li> <li>- Respecter les déviations mises en place</li> </ul>
 <p><b>Feux de forêts</b></p> <p><b>AVANT:</b> Débroussailler, entretenir les abords des habitations</p> <p><b>PENDANT:</b></p> <ul style="list-style-type: none"> <li>- Se conformer aux consignes données par les autorités: évacuation ou confinement</li> <li>- S'éloigner dos au vent</li> <li>- Respirer à travers un linge humide</li> <li>- Asperger d'eau si possible les volets, portes et fenêtres pour les habitations situées en zone d'incendie</li> </ul>	 <p><b>Chutes de neige</b></p> <ul style="list-style-type: none"> <li>- Se renseigner sur l'état des routes</li> <li>- Limiter les déplacements ; rester chez soi dans la mesure du possible</li> <li>- Protéger les canalisations contre le gel</li> <li>- Ne pas toucher les fils électriques tombés au sol</li> </ul>	 <p><b>Chutes de blocs - Glissement de terrain</b></p> <ul style="list-style-type: none"> <li>- Se conformer aux consignes données par les autorités</li> <li>- Respecter les déviations mises en place</li> <li>- Ne pas s'engager sur une route signalée dangereuse</li> <li>- Se mettre, si possible, dans un local à l'abri, non endommagé</li> <li>- Fuir latéralement ; s'éloigner du point d'effondrement</li> </ul>
 <p><b>Risque industriel – Nuage toxique Transport de Matières Dangereuses</b></p> <ul style="list-style-type: none"> <li>- Se conformer aux consignes données par les autorités : évacuation ou confinement</li> <li>- Ne pas fumer, pas de flamme, pas d'étincelle</li> <li>- Si propagation du nuage toxique, s'éloigner dans le sens perpendiculaire au vent; dans la mesure du possible, se mettre à l'abri dans le bâtiment le plus proche</li> <li>- Fermer toutes les ouvertures et calfeutrer les aérations</li> <li>- Couper la ventilation et la climatisation</li> </ul>	 <p><b>Avalanches</b></p> <ul style="list-style-type: none"> <li>- Se conformer aux consignes données par les autorités : évacuation ou confinement</li> <li>- Se mettre à l'abri</li> <li>- Fuir latéralement à la coulée</li> <li>- Respecter les déviations mises en place</li> <li>- Ne pas s'engager sur une route signalée dangereuse</li> <li>- Pris <b>dans</b> une avalanche : fermer la bouche, se cramponner à tout obstacle pour ne pas être emporté,</li> <li>- Pris <b>sous</b> une avalanche : faire une poche d'air au niveau du visage et ne plus bouger ; émettre des sons brefs pour ne pas s'essouffler</li> </ul>	 <p><b>Séisme</b></p> <p><b>PENDANT:</b></p> <ul style="list-style-type: none"> <li>- Rester où on est, s'abriter sous un meuble solide ou contre un mur porteur</li> <li>- Éviter la proximité des fils électriques, des arbres, des ponts, des arches...</li> <li>- Ne pas allumer de flamme (fuite éventuelle de gaz)</li> </ul> <p><b>APRES:</b></p> <ul style="list-style-type: none"> <li>- Couper le gaz et l'électricité ; pas de flamme</li> <li>- Évacuer et s'éloigner des bâtiments ; rejoindre un endroit dégagé (place..)</li> <li>- Se conformer aux consignes données par les autorités</li> </ul>

